

**VILLE DE QUIMPER
CONSEIL MUNICIPAL**

—————
Séance du 27 juin 2019
Rapporteur :
Monsieur Georges-Philippe
FONTAINE

N° 2

ACTE RENDU EXECUTOIRE

compte tenu de :
- la publicité (par voie d'affichage), pour une durée de deux mois,
à compter du : 01/07/2019
- la transmission au contrôle de légalité le : 01/07/2019
(accusé de réception du 01/07/2019)

*Acte original consultable au service des assemblées
Hôtel de Ville et d'agglomération
44, place Saint-Corentin – CS 26004 - 29107 Quimper Cedex*

Compte administratif 2018

—————

Le compte administratif constate l'exécution du budget 2018 de la commune.

Le périmètre du budget porte sur le budget principal ainsi que sur les quatre budgets annexes que sont les zones d'habitat, les parkings en ouvrage, les locations et camping municipal et les zones d'activités, ce dernier s'éteignant et ne constatant que les transferts de terrains à QBO, au fur et à mesure de la commercialisation qui est du ressort exclusif de l'EPCI depuis la loi Notre.

2018 constitue un exercice relativement stable pour la commune.

Fin du dispositif de prélèvement pour redressement des comptes publics. Néanmoins la DGF continue à diminuer (mais dans des proportions moindres).

Premier exercice dans le cadre de la contractualisation sur l'évolution des dépenses.

Le tableau numéro 1, présenté ci-dessous, retrace l'ensemble des dépenses nettes retraitées par l'administration commune (réintégration de la quote-part du personnel travaillant pour la commune, salariés de QBO, hors opérations d'ordre).

La totalité de la surface financière du compte administratif 2018 s'établit à 90,27 M€, contre 91,99 M€ en 2017.

Le présent rapport présente, dans un premier temps, le budget général puis les budgets annexes.

Quelques chiffres clés :

- La surface financière de la ville de Quimper : 90 277 496 euros ;
- Les dépenses réelles de fonctionnement du budget principal ont baissé de 744 632 euros ;
- La dotation globale de fonctionnement (DGF) a baissé de 64974 euros soit 0,78 % de baisse ;
- Les dépenses de personnel ont baissé de 2,21 % pour s'établir à 29,29 M€;
- L'investissement tous budgets confondus s'élèvent à 17 010 887 € (pour rappel en 2017= 18 644 467 euros).

BUDGET PRINCIPAL

Tableau n°1 – Surface financière de la commune de Quimper

Dépenses réelles		CA 2016	CA2017	CA 2018	Variation en €	Évolution % CA
principal	Dépenses réelles fonctionnement	60 752 832	60 525 718	59 781 086 €	- 744 632	-1,23%
	<i>dont subvention au CCAS</i>	3 113 869	3 001 923	3 087 113 €	85 190	2,84%
	<i>Remboursement frais</i>	2 192 689 €	3 095 107 €	2 240 433 €	- 854 674	-27,61%
	<i>Services communs</i>	8 604 653 €	8 604 653 €	8 604 653 €	-	0,00%
	<i>Dépenses réelles de fonctionnement net</i>	67 164 797 €	66 035 264 €	66 145 306 €	110 042	0,17%
	Dépenses réelles investissement	18 646 073	17 619 228	16 624 681 €	- 994 547	-5,64%
	Dette	5 585 257	5 834 747	5 732 134 €	- 102 613	-1,76%
	Total	79 398 906	78 144 947	76 405 767 €	- 1 739 179	-2,23%
Zone d'activités	Dépenses réelles fonctionnement	0	0	0 €	-	
	Dépenses réelles investissement	0	0		-	
	Dette	0			-	
	Total	0	0	0	-	0,00%
Zones d'habitat	Dépenses réelles fonctionnement	0			-	
	Dépenses réelles investissement	902 208	681 775	280 863	- 400 912	-58,80%
	Dette	0			-	
	Total	902 208 €	681 775 €	280 863 €	- 400 912	-58,80%
Locations et camping municipal	Dépenses réelles fonctionnement	462 299	743 695	474 911	281 396	37,84%
	Dépenses réelles investissement	352 294	210 891	88 804	- 141 403	-67,05%
	Dette				-	
	Total	814 593 €	954 586 €	563 715 €	- 390 871	-40,95%
Parkings en ouvrage	Dépenses réelles fonctionnement	763 484	733 731	914 258	180 526	24,60%
	Dépenses réelles investissement	42 709	132 573	16 539	- 116 034	-87,52%
	Dette	0	0	0	-	
	Total	806 194 €	866 304 €	930 796 €	60 111	6,94%
Total	Dépenses réelles fonctionnement	68 390 580 €	67 512 691 €	67 534 475 €	- 877 889	-1,30%
	Dépenses réelles investissement	19 943 285 €	18 644 467 €	17 010 887 €	- 1 298 818	-6,97%
	Dette	5 585 257 €	5 834 747 €	5 732 134 €	249 489	4,28%
	Total des dépenses	93 919 122 €	91 991 904 €	90 277 496 €	- 1 927 218	-2,09%

Tableau n°2 – Budget principal de la ville de Quimper

		2016	2017	2018	Variation % CA 2017/2018	Variation en € 2017/2018
1	Ressources de fonctionnement	71 847 375	72 399 424	73 601 815	1,66%	1 202 390
	<i>Dont fiscalité</i>	46 322 191	47 106 481	48 202 136	2,33%	1 095 654
	<i>dont DGF</i>	9 098 082	8 364 491	8 299 517	-0,78%	- 64 974
	<i>dont reversement QBO</i>	2 819 118	2 214 212	2 536 195	14,54%	321 983
2	Dépenses de fonctionnement hors charges financières	59 277 821	59 186 553	58 536 065	-1,10%	- 650 488
	<i>dont personnel</i>	30 504 225	29 953 171	29 292 606	-2,21%	- 660 565
	<i>dont subventions</i>	13 908 313	13 081 662	12 996 910	-0,65%	- 84 752
	<i>Reversement</i>	331 005	228 288	231 834	1,55%	3 546
3	Capacité courante de financement (1-2)	12 569 554	13 212 871	15 065 749	14,02%	1 852 878
4	Frais financiers	1 475 011	1 339 165	1 245 021	-7,03%	- 94 145
5	Épargne brute (3-4)	11 094 542	11 873 706	13 820 729	16,40%	1 947 023
6	Remboursement capital dette	5 585 257	5 834 747	5 732 134	-1,76%	- 102 613
7	Épargne nette (5-6)	5 509 285	6 038 959	8 088 595	33,94%	2 049 635
8	subventions d'équipement versées	610 900	1 445 471	1 284 048	-11,17%	- 161 423
9	Programme d'investissement	18 035 174	16 173 757	15 340 633	-5,15%	- 833 124
10	Charges d'investissement (8+9)	18 646 073	17 619 228	16 624 681	-5,64%	- 994 547
11	Recettes d'investissement	6 533 792	5 959 399	4 588 369	-23,01%	- 1 371 030
12	Emprunt	10 000 000	3 000 000	2 000 000	-33,33%	- 1 000 000
13	Excédents 1068	9 587 524	7 292 508	9 469 120	29,85%	2 176 612
14	Total des financements propres (7+11+12+13)	31 630 600	22 290 866	24 146 083	8,32%	1 855 218
15	Résultat N	12 984 527	4 671 637	7 521 402	61,00%	2 849 765
16	Résultat N- 1	- 7 969 640	- 2 277 621	- 7 075 104	210,64%	- 4 797 483
17	Résultat de clôture = Fonds de roulement (15+16)	5 014 887	2 394 016	446 298	-81,36%	- 1 947 718

- Les recettes réelles de fonctionnement se sont élevées à 73,6 M€, en augmentation de 1,2 M€ entre 2017 et 2018 essentiellement dû à des recettes fiscales en hausse (+1 M€).

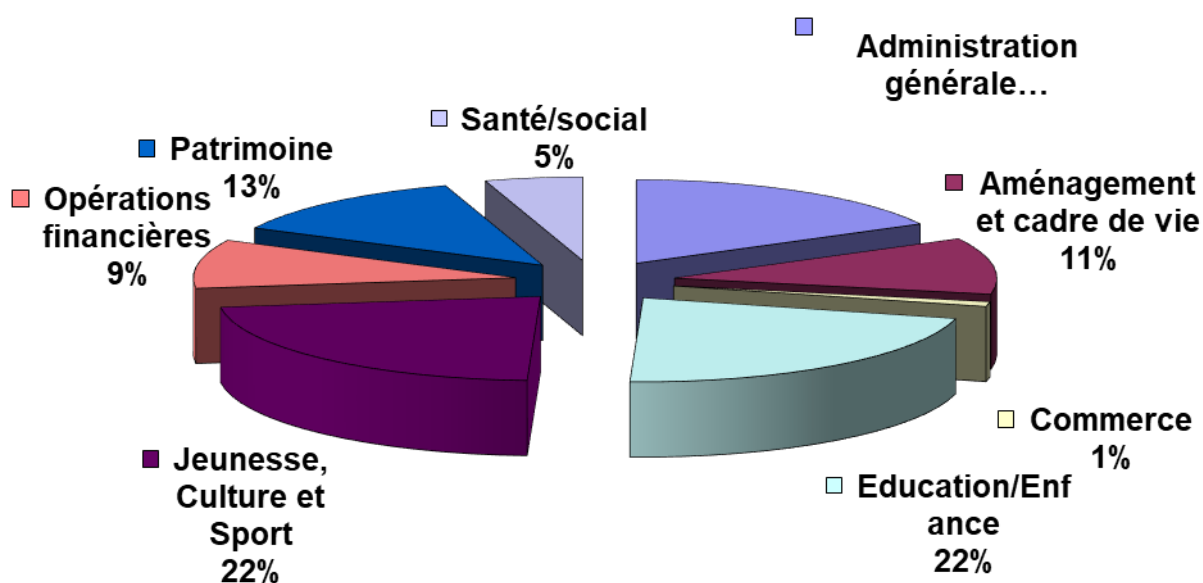
- Les dépenses de fonctionnement hors frais financiers se sont élevées à 58,53 M€ et en légère diminution par rapport à 2017. La capacité courante de financement augmente de 1,85 M€ pour atteindre 15,06 M€. L'épargne brute (qui est la capacité courante de financement moins les frais financiers) s'élève à 13,82 M€ et permet de couvrir le remboursement du capital de la dette (5,7 M€) et de dégager 8,08 M€ d'épargne nette consacré à l'autofinancement des investissements.

- Les dépenses d'investissement se sont établies à 16,62 M€, en diminution de 0,9 M€ mais toujours soutenues avec notamment

- Les recettes d'investissement se composent des quatre éléments suivants :

- Les recettes propres et subventions, d'un montant de 5 959 399 euros ;
- L'épargne nette, d'un montant de 8 088 595 euros ;
- L'emprunt, d'un montant de 2 000 000 euros ;
- Les excédents capitalisés de l'année 2017, d'un montant de 9 469 120 euros.

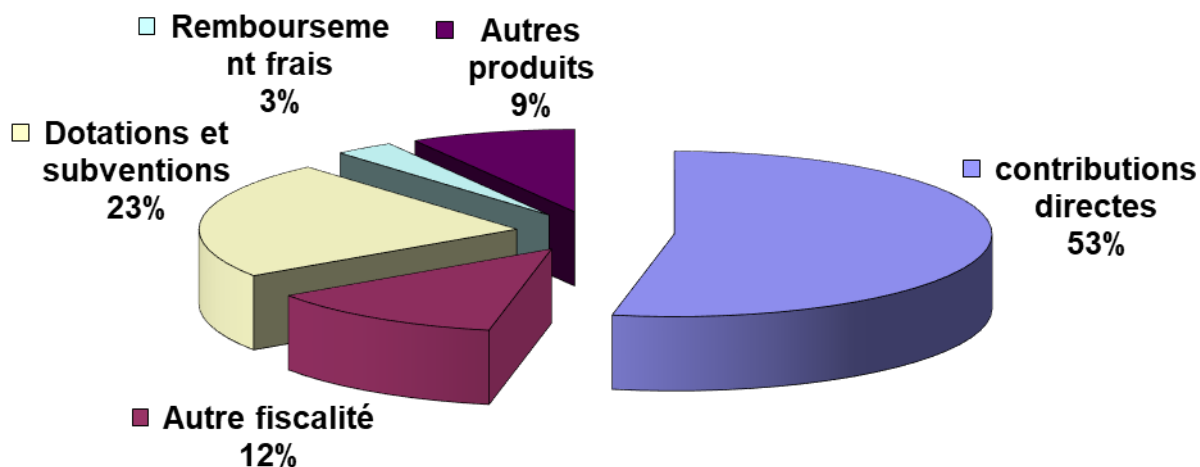
Le capital restant dû au 31 décembre 2017 s'établit à 55 530 106 euros en diminution de 3,7 M€ par rapport à 2017. La capacité de désendettement de la collectivité s'établit à 4,02 ans contre 4,99 ans en 2017.



I- La section de fonctionnement

A – Les recettes

Les recettes réelles de fonctionnement se sont élevées à 73 601 815 euros en augmentation de 1 202 390 € soit 1,66 %.



- La fiscalité
 - Les contributions directes (TH et TF) qui représentent 53 % des recettes de fonctionnement ont vu leurs produits augmenter de 633 K€. Les taux de fiscalité sont restés identiques et le produit supplémentaire est due à la revalorisation des bases fiscales ainsi qu'à la variation physique des bases.
 - Les transferts de l'EPCI sont de 2,5 M€.
 - Concernant les autres taxes, les droits de mutation sont particulièrement dynamiques, les droits de stationnement sont en repli après un rattrapage en 2017 sur des encaissements 2016.

Tableau n°3 – Fiscalité 2017 de la ville de Quimper

	CA 2016	CA 2017	CA 2018	Variation €	variation CA 2017/2018
Fiscalité	46 322 191	47 106 481	48 202 136	1 095 654	2,33%
contributions directes	38 019 710	38 479 588	39 113 128	633 540	1,65%
Transfert EPCI	2 819 118	2 214 212	2 536 195	321 983	14,54%
AC	2 819 118	2 214 212	2 536 195	321 983	14,54%
DSC				-	
Autres taxes et impôts	5 483 363	6 412 681	6 552 813	140 131	2,19%
droit de place	248 926	253 141	259 124	5 983	2,36%
droits de stationnement	1 104 772	1 487 272	1 153 713	- 333 559	-22,43%
FPIC		101 794	66 281	- 35 513	-34,89%

Autres taxes				-	
taxe sur l'électricité	986 913	1 336 330	1 406 445	70 115	5,25%
taxe sur la publicité	769 667	746 669	750 437	3 768	0,50%
droit de mutation	2 212 642	2 341 881	2 722 250	380 369	16,24%
divers	160 443	145 593	194 562	48 969	33,63%
				-	
Autre fiscalité	8 302 481	8 626 893	9 089 008	462 114	5,36%

- Dotations et subventions

Le chapitre des dotations connaît une augmentation de 1,50 %. La DGF baisse de 0,78 %, tout comme la DSU (-1,81 %). la Dotation Nationale de Péréquation (DNP) a connu une hausse importante (+379 K€).

Tableau n°4 – Dotations et subventions de la ville de Quimper

	CA 2016	CA 2017	CA 2018	Variation CA 2017/2018	Variation CA 2017/2018
Dotations et subventions	16 839 926	16 728 425	16 978 644	250 219	1,50%
Dotations	10 970 342	10 424 030	10 716 660	292 630	2,81%
<i>DGF</i>	<i>9 098 082</i>	<i>8 364 491</i>	<i>8 299 517</i>	- 64 974	-0,78%
<i>DSU</i>	<i>1 006 016</i>	<i>1 185 624</i>	<i>1 164 126</i>	- 21 498	-1,81%
<i>DNP</i>	<i>866 244</i>	<i>873 915</i>	<i>1 253 017</i>	379 102	43,38%
Autres dotations	569 982	569 991	680 362	110 371	19,36%
compensations fiscales	1 304 735	1 599 436	1 602 845	3 409	0,21%
Subventions et autres	3 994 867	4 134 968	3 978 777	- 156 191	-3,78%
				-	

- Les autres recettes de fonctionnement

Les remboursements de frais (budgets annexes et EPCI) diminuent après une année de rattrapage en 2017 sur les frais remboursés par l'EPCI.

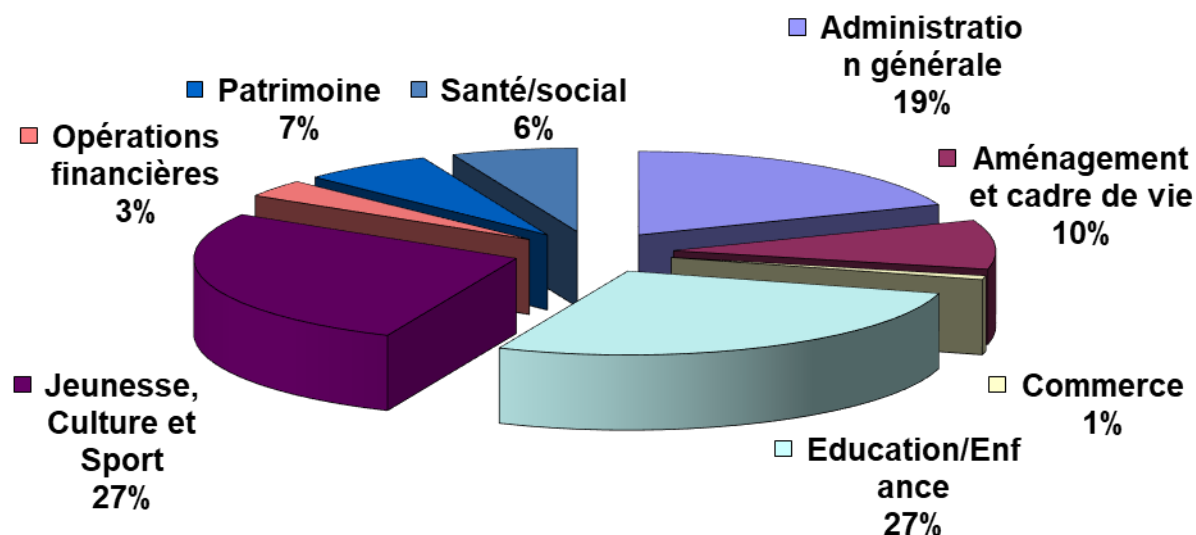
Les recettes des autres produits augmentent de 13 %. Les cessions progressent pour un produit total de 874 K€.

Tableau n°5 – Autres recettes de la ville de Quimper

	CA 2016	CA 2017	CA 2018	Variation CA 2017/2018	Variation CA 2017/2018
Remboursement frais	2 192 689	3 095 107	2 240 433	- 854 674	-27,61%
<i>dont mise à disposition de personnel</i>	300 156	271 472	163 881	- 28 684	-10,57%
Autres produits	6 492 569	5 469 411	6 180 602	711 191	13,00%
<i>dont cession</i>	1 350 437	596 516	874 870	278 354	46,66%
<i>dont droit de voirie</i>	559 733	586 995	719 624	132 630	22,59%
<i>dont droit services scolaires et périscolaires</i>	1 477 284	1 518 534	1 500 842	- 17 691	-1,17%
<i>dont droit services petite enfance</i>	1 009 412	1 025 624	1 087 534	61 910	6,04%
<i>dont droit service culturel</i>	250 191	336 157	149 492	- 186 665	-55,53%
<i>dont autres produits de gestion patrimoine</i>	418 110	491 371	481 914	- 9 457	-1,92%

B – Les dépenses

Les dépenses par politique publique : 59,78 M€



- Les dépenses par nature

Les dépenses de fonctionnement ont diminué de 0.37% soit 227k€. Si le chapitre des charges générales est en augmentation, les charges de personnel sont en diminution de 2,21 %.

Tableau n°6 – Dépenses par nature

Budget général	CA 2016	CA 2017	CA 2018	Variation €	variation CA 2017/2018
Charges générales	14 158 045	15 738 969	15 421 998	- 316 971	-2,01%
charges générales hors DCSI (130et131)					
<i>dont alimentation</i>	69 041	72 876	71 751	- 1 125	-1,54%
<i>dont achats de prestation de services</i>	2 699 467	2 652 913	2 544 940	- 107 972	-4,07%
<i>Energie (électricité, carburants, eau)</i>	2 080 669	2 212 963	2 075 628	- 137 335	-6,21%
<i>frais de télécommunications</i>	303 641	97 916	100 798	2 882	2,94%
<i>Entretien immobilier</i>	809 107	852 264	784 527	- 67 737	-7,95%
<i>Locations + charges locatives</i>	1 195 184	1 224 587	1 250 287	25 700	2,10%
<i>Frais de nettoyage des locaux</i>	530 787	564 628	524 539	- 40 089	-7,10%
<i>frais d'acte et de contentieux</i>	68 023	43 617	47 629	4 013	9,20%
<i>Primes assurances</i>	437 022	389 955	488 045	98 090	25,15%
Personnel	30 504 225	29 953 171	29 292 606	- 660 565	-2,21%
<i>dont rémunération principale</i>	16 742 519	17 005 544	16 818 639	- 186 905	-1,10%
<i>dont remboursement solde 60/40 QBO</i>	1 490 865	791 486	739 055	- 52 431	-6,62%
<i>dont remboursement caisse de retraite</i>	4 518 747	4 524 152	4 448 765	- 75 387	-1,67%
Subvention	13 908 313	13 081 662	12 996 910	- 84 752	-0,65%
<i>dont CCAS</i>	3 113 869	3 001 923	3 087 113	85 190	2,84%
<i>dont caisse des écoles</i>	355 600	374 600	358 600	- 16 000	-4,27%
<i>dont subventions aux associations</i>	9 446 756	8 927 073	8 838 613	- 88 460	-0,99%
<i>dont Régie cinéma</i>	104 000	104 000	98 000	- 6 000	-5,77%
				-	
charges financières	1 475 011	1 339 165	1 245 021	- 94 145	-7,03%
charges exceptionnelles	376 233	184 464	532 718	348 254	188,79%
AC et FPIC et autres	331 005	228 288	231 834	3 546	1,55%
autres (dotations provisions semi-budgétaires)	0		60 000	-	
				-	
total	60 752 832	60 525 718	59 781 086	- 227 114	-0,37%

➤ Charges à caractère général : - 316K€ (- 2,01 %)

➤ Les charges de personnel

Tableau n°7 – Masse salariale

Charges de personnel	2016	2017	2018	Variation 2017/2016
charges brutes	30 504 225	29 953 171	29 292 606	-2,21%
Transfert charge initial services communs	8 604 653	8 604 653	8 604 653	0,00%
remboursement de frais autres budgets (-)	300 098	271 472	163 881	-39,63%
Total repéré	38 808 780	38 286 352	37 733 378	-1,44%

➤ Les subventions (cf liste des subventions dans la maquette budgétaire)

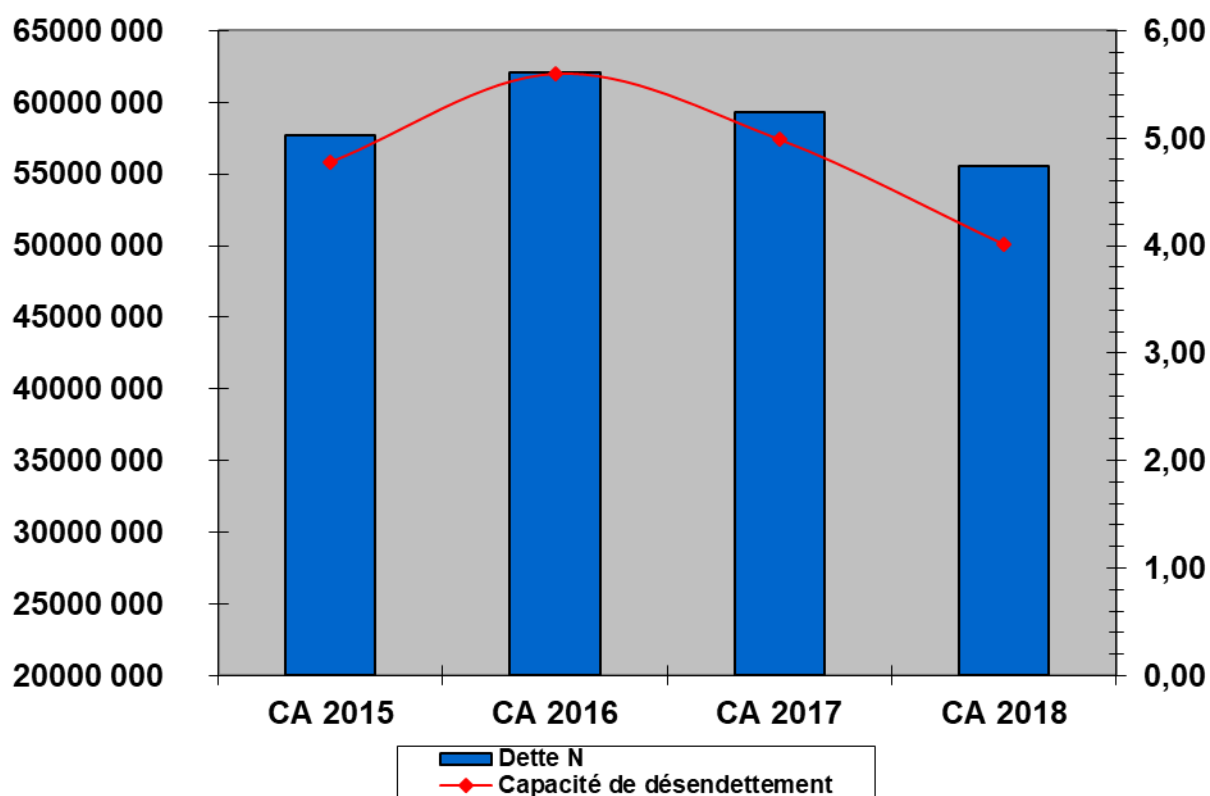
Sur le chapitre des subventions et concours, la variation par rapport à 2017 est de – 84,7K€ et passe à 12,99 M€.

La subvention au CCAS s'élève à 3,08 M€, dont 100 K€ supplémentaires au titre d'une aide à l'EHPAD de Quimper.

II- La situation de l'autofinancement et de la dette (budget principal)

Dette	CA 2016	CA 2017	CA 2018	Ecart valeur	Ecart %
vérif					
N-1	57 682 244	62 096 987	59 262 240	- 2 834 747	-4,57%
Emprunt	10 000 000	3 000 000	2 000 000	- 1 000 000	-33,33%
Remboursement	5 585 257	5 834 747	5 732 134	- 102 613	-1,76%
Solde N	4 414 743	- 2 834 747	- 3 732 134	- 897 387	31,66%
Dette N	62 096 987	59 262 240	55 530 106	- 3 732 134	-6,30%
				-	
Epargne de gestion (marge brute)	12 569 554	13 212 871	15 065 749	1 852 878	14,02%
Epargne brute	11 094 542	11 873 706	13 820 729	1 947 023	16,40%
% recettes fonctionnement	15,44%	16,40%	18,78%	0	14,50%
Epargne nette	5 509 285	6 038 959	8 088 595	2 049 635	33,94%
Epargne nette hors cession	4 158 848	5 442 443	7 213 725	1 771 282	32,55%
	0			-	
Capacité de désendettement	5,60	4,99	4,02		

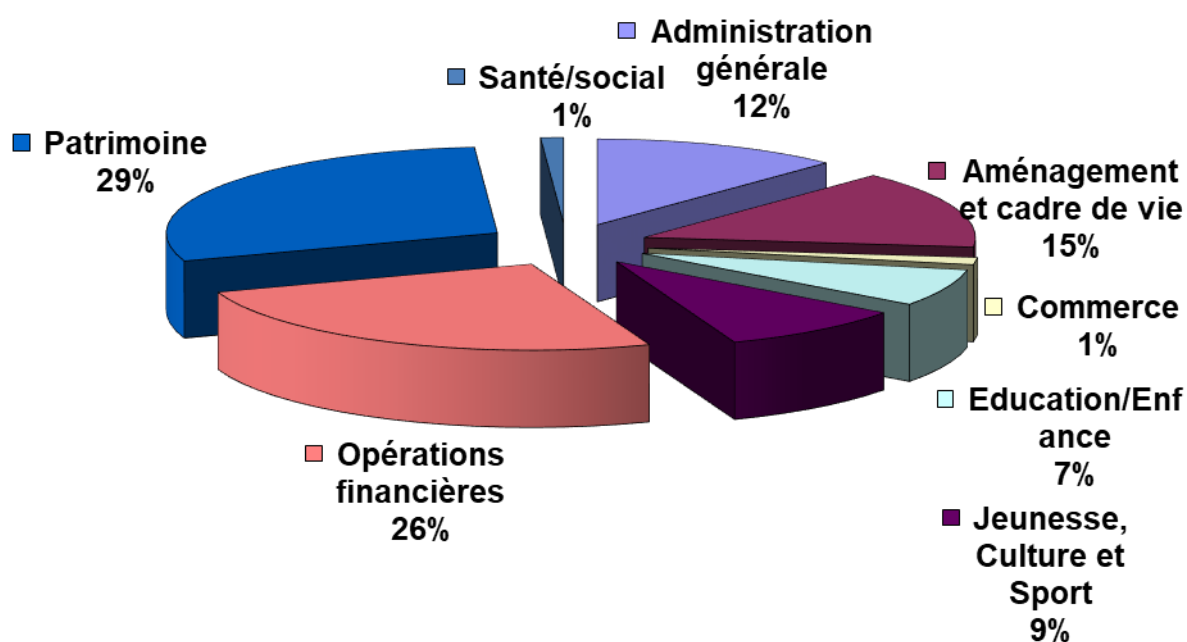
L'épargne brute, qui constitue la ressource interne dont dispose la collectivité pour financer le remboursement de l'annuité de capital de la dette et une partie de ses investissements, augmente et se chiffre à 13,82 M€ contre 11,87 M€ en 2017.



III- L'investissement

Budget général	CA 2016	CA 2017	CA 2018	Écart valeur	Variation 2017-2018
dépenses investissement	18 646 073	17 619 228	16 624 681	- 994 547	-5,64%
Immobilisations incorporelles	1 781 762	1 132 458	579 021	- 553 437	-48,87%
Subventions d'équipement	610 900	1 445 471	1 284 048	- 161 423	-11,17%
Immobilisations corporelles	3 375 231	2 432 804	2 244 922	- 187 882	-7,72%
Travaux en cours	12 878 180	12 574 583	12 495 135	- 79 449	-0,63%
Autres immobilisations	0	15 940	3 346	- 12 594	-79,01%
Compte de tiers	0	17 972	18 210	238	1,32%

Le tableau des dépenses d'investissements 2018 (opérations réelles) est joint en annexe de ce présent rapport.



Financement de l'investissement

Budget général	2 016	2 017	2 018	Ecart valeur	Variation CA/CA
Recettes investissement	26 121 315	16 251 906	16 057 489	- 194 417	-1,21%
Fonds et dotations	14 485 225	10 971 960	12 599 365	1 627 406	14,83%
FCTVA	4 329 409	2 914 186	2 422 347	- 491 839	-16,88%
TLE	568 293	765 266	707 898	- 57 368	-7,50%
Excédent N-1	9 587 524	7 292 508	9 469 120	2 176 612	29,85%
Subventions	1 617 704	2 274 123	1 406 638	- 867 485	-38,15%
Subventions	834 650	1 463 644	614 886	- 848 758	-57,99%
amendes de police	783 054	810 479	791 752	- 18 727	-2,31%
Emprunts	10 000 000	3 000 000	2 000 000	- 1 000 000	-33,33%
Autres	18 386	4 813	7 062	2 249	46,73%
comptes de tiers	0	1 010	44 423	43 413	4296,61%

IV- Les budgets annexes

A- Le budget des locations et camping

Location et campings	2 016	2 017	2 018	Evolution
Recettes commerciales	563 114	573 747	516 421	-9,99%
Fiscalité	0	0	0	
Subventions	0	0	0	
autres recettes	0	0	500 501	
Total recettes Fonctionnement	563 114	573 747	1 016 922	77,24%
Charges générales	462 299	721 756	384 881	-46,67%
Personnel	0	0	0	
autres charges	0	21 939	90 030	310,37%
Total Dépenses Fonctionnement	462 299	743 695	474 911	-36,14%
Autofinancement	100 815	-169 948	542 011	-418,93%
autres recettes investissement	17 003	0	12 129	#DIV/0!
Excédent reporté				
Total recettes d'investissement	117 818	-169 948	554 140	-426,06%
Fonds de concours				
Autres investissements	352 294	210 891	88 804	-57,89%
Déficit reporté				
Total dépenses investissement	352 294	210 891	88 804	-57,89%
Solde Investissement	-234 476	-380 839	465 336	-222,19%
Recours à l'emprunt				
Solde N-1 investissement	811 263	568 095	438 185	-22,87%
Solde 1	576 787	187 256	903 521	382,51%
Solde N-1fonctionnement	334 309	343 001	92 072	-73,16%
Solde final	911 096	530 257	995 593	87,76%

B- Le budget des parkings en ouvrage

Parkings en ouvrage	2 016	2 017	2 018	Evolution
Recettes commerciales				
Fiscalité	864 648	882 014	893 217	1,27%
Subventions	0			
autres recettes	0	743	13 392	1703,58%
Total recettes Fonctionnement	864 648	882 756	906 609	2,70%
Charges générales	763 484	733 383	914 258	24,66%
Personnel				
autres charges	0	349	0	
Total Dépenses Fonctionnement	763 484	733 731	914 258	24,60%
Autofinancement	101 164	149 025	-7 649	-105,13%
autres recettes d'investissement	0			
Excédent reporté 1068	0	51 006	0	
Total recettes d'investissement	101 164	200 031	-7 649	-103,82%
Fonds de concours				
Autres investissements	42 709	132 573	16 539	-87,52%
Déficit reporté				
Total investissement	42 709	132 573	16 539	-87,52%
Solde Investissement	58 454	67 458	-24 187	-135,86%
Recours à l'emprunt				
Solde N-1 investissement	56 492	70 400	43 524	-38,18%
Solde 1	114 946	137 858	19 337	-85,97%
Solde N-1fonctionnement	105 032	98 572	192 906	95,70%
Solde final	219 978	236 430	212 243	-10,23%

C- Le budget des zones d'habitat

Zones d'habitat	2 016	2 017	2 018	Évolution
Vente de terrain, subventions	17 873	1 459 970	234 735	-83,92%
Total recettes Fonctionnement	17 873	1 459 970	234 735	-83,92%
Acquisition, études, viabilisation	902 208	681 775	280 863	-58,80%
Total Dépenses Fonctionnement	902 208	681 775	280 863	-58,80%
Solde N	-884 335	778 195	-46 128	-105,93%
Solde N-1	-2 569 162	-3 453 497	-2 675 302	-22,53%
Solde final	-3 453 497	-2 675 302	-2 721 431	1,72%

D- Le budget des zones d'activités

Zones d'activités	2 016	2 017	2 018	Évolution
Vente de terrain	776 875	24 840	171 666	591,08%
Total recettes Fonctionnement	776 875	24 840	171 666	591,08%
Acquisition, études, viabilisation		0	0	
Total Dépenses Fonctionnement		0	0	
Solde N	776 875	24 840	171 666	591,08%
Solde N-1	-1 124 687	-347 812	-322 972	-7,14%
Solde final	-347 812	-322 972	-151 307	-53,15%

Ce budget sera soldé et, le résultat sera repris dans le budget principal.

CA2018 INVESTISSEMENT (OPERATIONS REELLES)

Somme de CA n-1								
Libellé Fonction	Libellé Rubrique	le Rubrique	Service	Opération	Libellé Opération	Total		
ACTION ECONOMIQUE	FOIRES ET MARCHES	91	410	64021	GROS TRAVAUX HALLES CENTRALES	261 287		
			510	18005	CREATION GRAND MARCHÉ	37 013		
			Total FOIRES ET MARCHES				298 300	
Total ACTION ECONOMIQUE						298 300		
AMENAGEMENT ET SERVICE URBAIN, ENVIRONNEMENT	AUTRES OPERATIONS D'AMENAGEMENT URBAIN	824	510	16021	ECLAIRAGE DE LA CATHEDRALE	17 804		
				76003	MATERIEL D'URBANISME	2 621		
				85005	ENFOUISSEMENT RESEAUX EDF PTT	43 665		
				14038	TERRAIN FOOTBALL SYNTHETIQUE J.BRELIVET	924		
				16028	AMENAGEMENT SECTEUR DE LOCMARIA	379 514		
	ECLAIRAGE PUBLIC	814	510	610	51002	RESERVE FONCIERE	132 018	
				51006	ACQUISITION DE BATIMENTS	215 132		
				76001	FRAIS D'ETUDES PROJETS URBANISME	32 926		
				Total AUTRES OPERATIONS D'AMENAGEMENT URBAIN				824 605
				15006	PROGRAMME ECLAIRAGE PUBLIC	626 471		
EQUIPEMENT DE VOIRIE	821	510	15010	RENFORCEMENT ECLAIRAGE PUBLIC	266 365			
			15018	PROGRAMME AGENDA 21 ECLAIRAGE	130 323			
			65008	ILLUMINATION DES RUES PENDANT FETES	182 187			
Total ECLAIRAGE PUBLIC						1 205 346		
ESPACES VERTS URBAINS	823	420	55004	MOBILIER URBAIN	104 610			
			75002	PLAQUES DE RUE BILINGUES	18 021			
			Total EQUIPEMENT DE VOIRIE				122 632	
			44025	RESTRUCTURATION ESPACES VERTS CMAD	7 477			
			54001	AMENAGEMENT ESPACES VERTS PARCS JARDINS	237 391			
PROPRETE URBAINE	813	520	35001	MATERIEL EQUIPEMENT ATELIER PROPRETE	840			
			Total ESPACES VERTS URBAINS				779 900	
			Total PROPRETE URBAINE				840	
			VOIRIE COMMUNALE ET ROUTES	822	510	14012	CREATION CHEMINEMENTS PIETONNIERS	38 463
						15001	PLAN DE JALONNEMENT	30 727
						15002	AMENAGEMENT STATIONNEMENT PAYANT	238 158
						15015	ACCOMPAGNEMENT DVPT TRANSPORTS EN COMMUN	570 455
						25001	TRAVAUX SUR OUVRAGES D'ART	486 847
						45014	BOULEVARD DE POULGUINAN	3 248
						45015	DECONSTRUCTION BATIMENTS / RTE DE BREST	13 400
46014	RETRAIEMENT AVENUE DE TY PONT	250 474						
55010	AUTOMATISMES BORNES ESCAMOTABLES	3 674						
65001	TRAVAUX RENFORCEMENT CHAUSSEES	2 171 585						
65003	GROSSES REPARATIONS VOIRIE	79 766						
65006	TRAVAUX VOIRIE EN ZONE RURALE	84 989						
65015	SIGNALISATION LUMINEUSE	113 507						
65025	PAVAGE CENTRE HISTORIQUE	99 561						
75001	MATERIEL POUR ENTRETIEN DES VOIES	107 970						
75004	ETUDES ET SONDAGES VOIRIE	87 833						
85004	AMENAGEMENTS POUR HANDICAPES	99 826						
85013	AMENAGEMENT ZONES 30 SECURITE ROUTIERE	161 626						
85017	AMENAGEMENT PISTES CYCLABLES	96 501						
85039	CARREFOUR BROSOLETTA/LIBERATION	16 688						
85040	OPERATION OPAC TY BOSKERADENNEC	195 933						
85041	ACCPT OPERATION ROUTE DE BREST	9 777						
85042	ACCOMPAGNEMENT PC OPAC RUE BOROSI	37 787						
85046	ACCOMPAGNEMENT PC UDAR RTE DE PLOGONNEC	115 901						
85047	ACCOMPAGNEMENT PC RUE P.TREMINTIN	51 418						
85048	ACCOMPAGNEMENT PC PEPINIERE GUERROT	22 843						
610	11004	ACQUISITION DE TERRAINS VOIRIE	7 848					
Total VOIRIE COMMUNALE ET ROUTES						5 196 805		
Total AMENAGEMENT ET SERVICE URBAIN, ENVIRONNEMENT						8 130 128		
CULTURE	ACTION CULTURELLE	33	410	14028	POLE MAX JACOB	47 003		
				14036	CONSTRUCTION SALLE DES FETES KERFEUNTEUN	25 107		
				64003	TRVX CHAUFFAGE & PLOMBERIE BAT.COMMUNAUX	2 016		
				64110	TRAVAUX MAISONS DE QUARTIERS	99 466		
				810	14028	POLE MAX JACOB	18 938	
	ARCHIVES	323	870	58003	SIGNALISATION CIRCUITS PATRIMOINE	3 449		
				18008	NOUVEAU BATIMENTS DES ARCHIVES	16 759		
	Total ACTION CULTURELLE						195 980	
	ENTRETIEN DU PATRIMOINE	324	810	58001	DOCUMENTS ANCIENS RARES OU PRECIEUX	2 542		
				Total ARCHIVES				19 301
	EXPRESSION MUSICALE, LYRIQUE ET CHOREGRAPHIQUE	311	820	68005	RESTAURATION PATRIMOINE ETHNOGRAPHIQUE	7 518		
				Total ENTRETIEN DU PATRIMOINE CULTUREL				7 518
				64015	TRAVAUX A L' AUDITORIUM	4 753		
64042				TRAVAUX POUR L'ECOLE DE MUSIQUE	52 609			
78006				PAS D'OPERATION	104			
MUSEES	322	840	78008	MATERIEL ECOLE DE MUSIQUE	21 063			
			78008	ACHATS INSTRUMENTS DE MUSIQUE	7 626			
			Total EXPRESSION MUSICALE, LYRIQUE ET CHOREGRAPHIQUE				86 154	
			64109	TRAVAUX MUSEE DES BEAUX-ARTS	31 214			
			68001	RESTAURATION D'OEUVRES D'ART AU MUSEE	20 647			
THEATRES	313	410	78003	MOBILIER ET MATERIEL MUSEE	4 626			
			78004	ACQUISITION D'OEUVRES D'ART	25 000			
			Total MUSEES				81 488	
Total THEATRES						45 230		
Total CULTURE						435 670		

ENSEIGNEMENT - FORMATION	CLASSES REGROUPEES	213	410	44022	RESTRUCTURATION ECOLE STANG AR CHOAT	100 264				
				64003	TRVX CHAUFFAGE & PLOMBERIE BAT.COMMUNAUX	250 901				
				64009	TRAVAUX COURANTS DANS LES ECOLES	487 053				
				64034	RECHERCHE RADON ET AMIANTE DS BATIMENTS	4 937				
				64041	TRAVAUX DE PREVENTION	6 690				
				64046	TRAVAUX DE PROTECTION ET SECURITE	35 013				
				64047	REFECTION TOITURES ET FACADES BATIMENTS	148 583				
				64104	TRAVAUX DE SECURITE ECOLES DU 1ER DEGRE	137 370				
				420	54004	CREATION AIRES DE JEUX DANS LES ECOLES	51 668			
				720	67001	MOBILIER ET MATERIEL ECOLES	41 822			
				67004	MATERIEL INFORMATIQUE ECOLES PRIMAIRES	8 267				
				Total CLASSES REGROUPEES					1 272 568	
					HEBERGEMENT ET RESTAURATION SCOLAIRE	251	410	64002	HYGIENE & SECURITE BATIMENTS COMMUNAUX	5 805
							732	67002	MOBILIER ET MATERIEL POUR LES CANTINES	30 631
Total HEBERGEMENT ET RESTAURATION SCOLAIRE					36 436					
	SPORT SCOLAIRE	253	711	67003	MATERIEL SPORTIF ECOLES	3 033				
Total SPORT SCOLAIRE					3 033					
Total ENSEIGNEMENT - FORMATION						1 312 037				
FAMILLE	CRECHES ET GARDERIES	64	410	44020	GROS TRAVAUX SUR CRECHES	41 785				
				420	64029	TRAVAUX ESPACES VERTS / CRECHES	22 933			
				731	67005	MATERIEL ET MOBILIER GARDERIES	11 130			
				77007	MATERIEL POUR CRECHES & HALTES GARDERIE	19 123				
				733	77009	CRECHE CREACH GWEN	12 035			
				90007	SUBVENTION EQUIPEMENT VERSEES AUX ORGANISMES PRIV	21 187				
				Total CRECHES ET GARDERIES					128 194	
					SERVICES EN FAVEUR DES PERSONNES AGEES	61	410	44026	RESTRUCTURATION BATIMENT ARPAQ	222 385
							64026	GROS TRAVAUX MAIRIES DE QUARTIER	17 014	
							900	44026	RESTRUCTURATION BATIMENT ARPAQ	1 943
Total SERVICES EN FAVEUR DES PERSONNES AGEES					241 342					
Total FAMILLE						369 536				
INTERVENTIONS SOCIALES ET	ACTIONS EN FAVEUR DES	523	420	64045	TRAVAUX JARDINS FAMILIAUX	9 480				
Total ACTIONS EN FAVEUR DES PERSONNES EN DIFFICULTE					9 480					
Total INTERVENTIONS SOCIALES ET SANTE						9 480				
SCES GENERAUX ADM.PUBLIQUES LOCALES	ADMINISTRATION GENERALE DE LA COLLECTIVITE	020	410	112	71001	MOBILIER ET MATERIEL ADMINISTRATIF	39 265			
					71016	EQUIPEMENT AUDIO VIDEO SALLE DU CONSEIL	22 564			
				130	71002	MATERIEL INFORMATIQUE	602 406			
				210	59000	ACQUISITION DE DEFIBRILLATEURS	21 343			
				300	71019	AMENAGEMENT DE POSTE POUR HANDICAP	8 275			
					73001	INSERTION MARCHES PUBLICS	33 312			
					34004	LOCAUX ADMINSTRATIFS PROVIDENCE	40 736			
					44020	EXTENSION CENTRE TECHNIQUE MUNICIPAL	876			
					64003	TRVX CHAUFFAGE & PLOMBERIE BAT.COMMUNAUX	16 875			
					64004	DEMOLITIONS DIVERSES	1 111			
					64006	TRAVAUX BATIMENTS COMMUNAUX	31 038			
					64034	RECHERCHE RADON ET AMIANTE DS BATIMENTS	50 283			
					64046	TRAVAUX DE PROTECTION ET SECURITE	10 950			
					64047	REFECTION TOITURES ET FACADES BATIMENTS	40 145			
					64106	ETUDES & TRVX HOTEL DE VILLE DONT ETAT-CIVIL	159 286			
					64113	TRAVAUX SUR ATELIERS MUNICIPAUX	58 915			
					74003	MATERIEL CTM	65 903			
					74004	ACQUISITION DE VEHICULES	696 679			
					74005	REPARATIONS SUR VEHICULES	9 766			
					74018	ETUDES POUR PROJETS BATIMENT	50 773			
					74102	TRAVAUX HYGIENE DANS LOCAUX DE TRAVAIL	59 899			
					77003	MATERIEL SELF CENTRE TECHNIQUE	1 272			
					84016	TRAVAUX ACCESSIBILITE HANDICAPES VILLE	620 973			
					420	74001	GESTION PASTORALE DES ESPACES VERTS	1 513		
				Total ADMINISTRATION GENERALE DE LA COLLECTIVITE					2 644 158	
					ADMINISTRATION GENERALE DE	022	113	71020	MATERIEL SPECIFIQUE ETAT CIVIL	5 373
				Total ADMINISTRATION GENERALE DE L'ETAT					5 373	
					AIDES AUX ASSOCIATIONS (NON CLASSEES AILLEURS)	025	410	14035	CONSTR.MAISON ASSOCIATIONS ERGUE ARMEL	1 474 971
								64001	EDIFICES CULTUELS	9 990
								64018	TRAVAUX IMMEUBLES ASSOCIATIFS	82 409
								64046	TRAVAUX DE PROTECTION ET SECURITE	5 764
								74007	MATERIEL MANIFESTATIONS PUBLIQUES	33 874
								74018	ETUDES POUR PROJETS BATIMENT	9 465
				Total AIDES AUX ASSOCIATIONS (NON CLASSEES AILLEURS)					1 616 473	
	CIMETIERES ET POMPES FUNEBRES	026	113	71014	MATERIEL DES CIMETIERES	9 927				
			420	64023	TRAVAUX DIVERS DANS CIMETIERES	116 092				
Total CIMETIERES ET POMPES FUNEBRES					117 019					
	INFORMATION, COMMUNICATION,	023	010	71018	ACHAT MATERIEL POUR LE STUDIO	3 766				
Total INFORMATION, COMMUNICATION, PUBLICITE					3 766					
Total SCES GENERAUX ADM.PUBLIQUES LOCALES						4 386 789				
SECURITE ET SALUBRITE PUBLIQUE	AUTRES SERVICES DE	114	119	59004	RESERVE COMMUNALE DE SAUVEGARDE	3 636				
	Total AUTRES SERVICES DE PROTECTION CIVILE					3 636				
	POMPIERS, INCENDIES ET	113	520	65021	TRAVAUX RESEAUX INCENDIE	20 480				
	Total POMPIERS, INCENDIES ET SECOURS					20 480				
	SERVICES COMMUNS	110	510	65021	INSTALLATION VIDEOPROTECTION	37 110				
Total SERVICES COMMUNS					37 110					
Total SECURITE ET SALUBRITE PUBLIQUE						61 226				
SPORTS ET JEUNESSE	AUTRES ACTIVITE POUR LES	422	410	64003	TRVX CHAUFFAGE & PLOMBERIE BAT.COMMUNAUX	4 583				
	Total AUTRES ACTIVITE POUR LES JEUNES					4 583				
	AUTRES EQUIPEMENTS SPORTIFS OU DE LOISIRS	414	711	14029	COMPLEXE SPORTIF DE CREACH GWEN	17 902				
				17001	EQUIPEMENTS SPORTIFS DE PROXIMITE	16 021				
				77001	MATERIEL ET OUTILLAGE SPORTS	29 226				
	Total AUTRES EQUIPEMENTS SPORTIFS OU DE LOISIRS					63 148				
	CENTRES DE LOISIRS	421	410	64111	TRAVAUX CENTRES AERES	16 037				
			731	77006	MOBILIER ET MATERIEL CENTRES AERES	22 935				
	Total CENTRES DE LOISIRS					38 973				
	SALLES DE SPORT, GYMNASES	411	410	24015	REFECTION TOITURE TENNIS DE CREACH GWENN	2 430				
64003				TRVX CHAUFFAGE & PLOMBERIE BAT.COMMUNAUX	4 878					
64012				GROS TRAVAUX BATIMENTS SPORTIFS	74 942					
711				17001	EQUIPEMENTS SPORTIFS DE PROXIMITE	30 626				

		Total SALLES DE SPORT, GYMNASES		112 876
		410		
		14038	TERRAIN FOOTBALL SYNTHETIQUE J.BRELIVET	6 894
		420	TERRAIN FOOTBALL SYNTHETIQUE J.BRELIVET	1 216 591
		64013	GROS TRAVAUX SUR STADES MUNICIPAUX	66 896
		711	SUBVENTION EQUIPEMENT VERSEES AUX ORGANISMES PRIV	90 000
		Total STADES		1 380 380
		Total SPORTS ET JEUNESSE		1 599 960
		Total général		16 603 126

Après que monsieur le maire de Quimper, Ludovic JOLIVET, ait quitté la salle, il est procédé, sous la présidence de madame Isabelle LE BAL, première adjointe au maire, au vote du compte administratif : après avoir délibéré (monsieur Karim GHACHEM ne prenant pas part au vote ; 41 suffrages exprimés dont 41 voix pour), le conseil municipal approuve, à l'unanimité des suffrages exprimés, le compte administratif 2018.